



Yes, you can.®

Formularz zamówienia

Czerwiec 2019

„PARTNER” Sp.J.

ul. Chorzowska 30C 41-910 Bytom

mail: biuro@kuschall.eu

tel. +48 516293265 / 32 733 7999 lub 32 787 40 86

Invacare® **Action³ NG**

Produkt zawiera standardowe wyposażenie.
Maksymalna waga użytkownika: 125 kg

Cena w wyposażeniu standardowym: **4850 PLN**



Pieczęć firmy

Odnosiniki

☐ Proszę zaznaczyć krzyżykiem

◆ Standardowe wyposażenie

☐ Bezpłatnie

(NC 9999) = Niezgodny z 9999

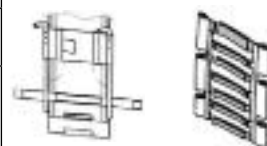
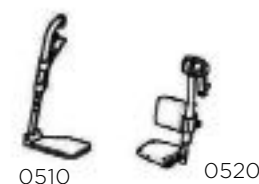
Kod	Opis	Nc	PLN
MODEL			
CEB0026	Model podstawowy Action ³ ng		4850,00
CEBSPEC	Specjalny		Na zamówienie
RODZAJ NAPĘDU			
CEB0100	Napęd własny(manualny)	(NC: 1125)	◆
CEB0110	Napęd typu Transit ze wspomaganie (antytipere) z prawej strony wyłącznie z kołami tylnymi 12 "(1125)	(NC: 0251, 0290, 0300, 0310, 0315, 0428, 0511, 0561, 0738, 0739, 1051, 1052, 1060, 1080, 1081, 1095, 1100, 1110, 1114, 1116, 1117, 1118, 1119, 1140, 1150, 1180, 1190, 1260, 1261, 1275, 1320, 1330, 1365, 1390)	690,00
CEB0140	Napęd na prawą rękę z podwójnymi ciągami (nowy system DHR), oś QR	(NC: 0300, 0310, 0315, 0511, 0561, 0738, 0739, 1051, 1081, 1095, 1100, 1110, 1114, 1116, 1117, 1118, 1119, 1125, 1140, 1150, 1170, 1260, 1261, 1280, 1330, 1365)	2400,00
CEB0150	Napęd na lewą rękę z podwójnymi ciągami (nowy system DHR), oś QR	(NC: 0300, 0310, 0315, 0511, 0561, 0738, 0739, 1051, 1081, 1095, 1100, 1110, 1114, 1116, 1117, 1118, 1119, 1125, 1140, 1150, 1170, 1260, 1261, 1280, 1320, 1365)	2400,00
CEB0160	Napęd dźwigniowy Oad rh (prawy)	(NC: 0251, 0290, 0300, 0310, 0315, 0511, 0561, 0640, 0650, 0738, 0739, 1051, 1052, 1081, 1095, 1100, 1110, 1114, 1116, 1117, 1118, 1119, 1125, 1140, 1150, 1180, 1190, 1201, 1260, 1261, 1280, 1320, 1330, 1365, 1390)	3560,00
CEB0170	Napęd dźwigniowy Oad lh (lewy)	(NC: 0251, 0290, 0300, 0310, 0315, 0511, 0561, 0640, 0650, 0738, 0739, 0740, 0750, 1051, 1052, 1081, 1095, 1100, 1110, 1114, 1116, 1117, 1118, 1119, 1125, 1140, 1150, 1180, 1190, 1201, 1260, 1261, 1280, 1320, 1330, 1365, 1390)	3560,00
SIEDZISKO			
SZEROKOŚĆ SIEDZISKA			
CEB0180	Szerokość siedziska 380 mm	(NC: 0251, 0442)	<input type="radio"/>
CEB0190	Szerokość siedziska 405 mm	(NC: 0251)	<input type="radio"/>
CEB0200	Szerokość siedziska 430 mm		<input type="radio"/>
CEB0210	Szerokość siedziska 455 mm		<input type="radio"/>
CEB0220	Szerokość siedziska 480 mm	(NC: 0442)	<input type="radio"/>



CEB0230		Szerokość siedziska 505 mm		○
GLEBOKOŚĆ SIEDZISKA				
CEB0240		Głębokość siedziska 400 mm	(NC: 0879, 0883)	○
CEB0250		Głębokość siedziska 450 mm	(NC: 0878, 0883)	○
CEB0251		głębokość siedziska 500 mm (tylko z aktywnym podparciem tylnego koła)	(NC : 0330, 0350, 0869, 0871, 0878, 0879, 0908, 1201, 1365)	○
CEB0252		Regulowana głębokość siedziska od 400 do 450 mm ustawiona na 430 mm	(NC: 0330, 0350, 0883)	◆
WYSOKOŚĆ SIEDZISKA				
CEB0260		Wysokość siedziska 510 mm	(NC: 0511, 0561, 0738, 0739, 1049, 1050, 1051, 1052, 1100, 1110, 1117)	◆
CEB0270		Wysokość siedziska 485 mm	(NC: 0511, 0561, 1051)	○
CEB0280		Wysokość siedziska 460 mm		○
CEB0290		Wysokość siedziska 435 mm	(NC: 1000, 1010, 1020, 1030; 1125)	○
CEB0300		Wysokość siedziska 410 mm	(NC: 0935, 1000, 1010, 1020, 1030, 1052, 1125, 1365, 1370, 1440, 1441)	○
CEB0310		Wysokość siedziska 385 mm !! Dostępne tylko z przednimi kołami 5 "(1051) i tylnymi 20" lub 22 "!!	(NC: 0511, 0561, 0660, 0670, 0738, 0739, 0760, 0770, 0838, 0839, 0935, 1280, 1365, 1370, 1440, 1441)	○
CEB0315		Wysokość siedziska 360 mm, kąt siedziska 0° !! Dostępne tylko z niskim widelcem, przednimi kołami 5 "(1051) i tylnymi kołami 20" (1116) !!	(NC: 0511, 0561, 0600, 0611, 0620, 0660, 0670, 0738, 0739, 0760, 0770, 0838, 0839, 0935, 1280, 1365, 1375, 1440, 1441)	○
TAPICERKA SIEDZISKA				
CEB0330		Nylon bez rzepów		○
CEB0340		Nylon z rzepami		◆
CEB0350		Wyściełana nylonowa tapicerka		150,00
BACKREST				
RODZAJ OPARCIA Wymagane antytipery przy odchylanych oparciach (0430, 0435, 0440, 0442, 0445, 0450)				
CEB0380		Oparcie na stałe 0°, 2 wysokości 400/430 mm (ustawione 430 mm), stałe rączki	(NC: 0945)	○
CEB0390		Oparcie na stałe 0°, wysokość 510mm, stałe rączki	(NC: 0945)	220,00
CEB0395		Oparcie na stałe 7°, regulowana wysokość od 380 do 460 mm (ustawione 380 mm) stałe rączki (na wysokość tapicerki) !!Tylko z tapicerką na profilowane oparcie (0480)!!	(NC: 0461, 0462, 0463, 0464, 0905, 0906, 0907, 0908, 0940, 1451)	760,00
CEB0396		Oparcie na stałe 7° regulowana wysokość od 380 do 460 mm (ustawione 380 mm) stałe rączki ((na wysokość tapicerki) rączki z regulacją wysokości (niezależnie od wysokości tapicerki) !!Tylko z tapicerką na profilowane oparcie (0480)!!	(NC: 0461, 0462, 0463, 0464, 0905, 0906, 0907, 0908, 0940, 1451)	239,00
CEB0410		Oparcie na stałe 7°, 2 wysokości 400/430 mm (ustawione 430 mm), stałe rączki	(NC: 0945)	◆
CEB0420		Oparcie na stałe 7°, wysokość 510mm, stałe rączki	(NC: 0945)	220,00
CEB0425		Oparcie na stałe 7°, wysokość 430 mm; regulowana wysokość rączek (150 mm)	(NC: 0945)	550,00
CEB0428		Oparcie active na stałe 7° wysokość 350 mm, (regulacja do 400 mm), stałe rączki (krótkie)	(NC: 0480, 0481, 0905, 0906, 0907, 0940, 1280, 1451)	750,00
CEB0435		Odchylane (zapadkowe) oparcie 0/30 °, 3 wysokości 390/410/430 mm (ustawione 430 mm)	(NC: 0738, 0739, 0940, 0945, 1190)	1500,00
CEB0440		Odchylane (zapadkowe) oparcie 0/30 °, 3 wysokości 470/490/510 mm (ustawione 510 mm)	(NC: 0738, 0739, 0940, 0945, 1190)	1500,00



CEB0442		Odchylana (sprężyna gazowa) obudowa Laguna 0/30 °, wysokość 510mm !! Tylko z komfortowym oparciem Laguna (0490) !!	(NC : 0882, 0738, 0739, 0908, 0940, 0945, 1190, 1345, 1451)	2350,00	
CEB0445		Odchylane (sprężyna gazowa) oparcie 0/30 °, 3 wysokości 390/410/430 mm (ustawione 430 mm)	(NC: 0738, 0739, 0940, 0945, 1190)	2070,00	
CEB0450		Odchylane (sprężyna gazowa) oparcie 0/30 °, 3 wysokości 470/490/510 mm (ustawione 510 mm)	(NC: 0738, 0739, 0940, 0945, 1190)	2070,00	
CEB0455		Składane oparcie 7°, 2 wysokości 400/430 mm (ustawione 430 mm), stałe rączki	(NC: 0945)	765,00	
CEB0460		Składane oparcie 7°, 2 wysokości 480/510 mm (ustawione 510 mm), stałe rączki	(NC: 0480, 0481, 0945)	765,00	
OPARCIE MATRX (STRATA NA GŁ.SIEDZISKA OK. 20 MM Z ODCHYLANYM OParciEM NA SPRĘŻYNIE GAZOWEJ)					
CEB0461		Matrx Elite z osprzętem, wysokość 405 mm (dodatkowy czas dostawy + 5 dni roboczych)	(NC: 0474, 0475, 0478, 0479, 0480, 0481, 0882, 0940, 0945)	3040,00	
CEB0462		Matrx Elite z osprzętem, wysokość oparcia 455 mm (dodatkowy czas dostawy + 5 dni roboczych)	(NC: 0474, 0475, 0478, 0479, 0480, 0481, 0882, 0940)	3040,00	
CEB0463		Matrx Elite Deep (głębokie) z osprzętem, wysokość oparcia 405 mm (dodatkowy czas dostawy + 5 dni roboczych)	(NC: 0474, 0475, 0478, 0479, 0480, 0481, 0882, 0940)	3730,00	
CEB0464		Matrx Elite Deep (głębokie) z osprzętem, wysokość 455 mm (dodatkowy czas dostawy + 5 dni roboczych)	(NC: 0474, 0475, 0478, 0479, 0480, 0481, 0882, 0940)	3730,00	
RODZAJ TAPICERKI OPARCIA					
CEB0474		Podparcie lędźwi (+1pasek) wyścielany pokrowiec z dwóch materiałów, zawiera kieszonkę z tyłu		○	
CEB0475		Podparcie lędźwi (pasek +1), wyścielany pokrowiec		◆	
CEB0478		Regulowany profil (3+1 paski) wyścielany pokrowiec z dwóch materiałów, zawiera tylną kieszonkę i pałąk	(NC: 0940, 0945)	508,00	
CEB0479		Regulowany profil (3+1 paski), wyścielany, dopasowany pokrowiec, wraz z pałąkiem	(NC: 0940, 0945)	400,00	
CEB0480		Regulowany profil (7+1 paski), wyścielany, dopasowany cover, wraz z pałąkiem	(NC: 0940, 0945)	700,00	
CEB0481		Regulowany profil (7+1 paski), wyścielany pokrowiec z dwóch materiałów, zawiera tylną kieszonkę i pałąk	(NC: 0940, 0945)	750,00	
CEB0490		Komfortowe oparcie Laguna, materiał: dartex, wysokość 510 mm	NC: 0738, 0739, 0940, 0945, 1451)	920,00	
PODNOŻKI/PŁYTY PODNOŻKA					
PODNOŻEK PRAWY RH					
CEB0510		Podnóżek prosty, odchylany 80°, prawy rh		◆	
CEB0511		Podnóżek prosty, odchylany 90°, prawy rh, tylko w kolorze czarnym !! Tylko z przednimi kołami 5" (1051) !!	(NC: 0600, 0936)	○	
CEB0520		Podnoszony podnóżek (od 0 ° do 75 °), prawy rh (zawiera podpórkę pod łydkę)	(NC: 0611, 0930, 0935, 0936)	490,00	
CEB0545		Podnóżek dla osób po amputacji, prawy rh	(NC: 0600, 0610, 0611, 0930, 0936)	675,00	
PODNOŻEK LEWY LH					
CEB0560		Podnóżek prosty, odchylany 80°, lewy lh		◆	
CEB0561		Podnóżek prosty, odchylany 90°, lewy lh, tylko w kolorze czarnym !! Tylko z przednimi kołami 5" (1051) !!	(NC: 0620, 0936)	○	
CEB0570		Podnoszony podnóżek (od 0 ° do 75 °), lewy lh (zawiera podpórkę pod łydkę)	(NC : 0611, 0930, 0935, 0936)	490,00	
CEB0595		Podnóżek dla osób po amputacji, lewy lh	(NC: 0611, 0620, 0630, 0930, 0936)	675,00	
PŁYTA PODNOŻKA PRAWA RH					
CEB0600		Odchylana płyta podnóżka (z paskiem na piętę), prawa rh		◆	
CEB0610		Płyta podnóżka regulowana pod kątem głębokości i kąta (z paskiem na piętę), prawa rh		300,00	
CEB0611		Jednoczęściowy podnóżek z regulacją głębokości i kąta	(NC: 0620, 0630, 0935, 0936)	850,00	
PŁYTA PODNOŻKA LEWA LH					

0474/0475/
0479/04780480/
0481

0510

0520






0545




0610



0611

CEB0620		Odchylana płyta podnóżka (z paskiem na piętę), lewa lh		◆	
CEB0630		Płyta podnóżka regulowana pod kątem głębokości i kąta (z paskiem na piętę), lewa lh		300,00	
BOCZKI					
BOCZEK PRAWY RH W KOLORZE CZARNYM					
CEB0640		Zdejmowany, prawy (nr°1) system automat blokady w zestawie, regulacja wys. od 200 do 280mm	(NC: 0760, 0770, 0780, 0790, 0838, 0839, 1480)	○	 0640 0660  0680 0738
CEB0650		Zdejmowany, prawy rh (n°1), system automat. blokady w zestawie, regulacja wysokości od 200 do 280 mm	(NC: 0760, 0770, 0780, 0790, 0838, 0839)	○	
CEB0660		Odchylany, zdejmowany prawy rh (n°2) o wysokości 240 mm	(NC: 0740, 0750, 0780, 0790, 0838, 0839, 1480)	○	
CEB0670		Odchylany, zdejmowany prawy rh (n°2), pełna regulacja wysokości 240mm	(NC: 0740, 0750, 0780, 0790, 0838, 0839)	◆	
CEB0680		Odchylany, zdejmowany prawy rh (n°3) pełna regulacja wysokości	(NC: 0740, 0750, 0760, 0770, 0838, 0839, 1480)	220,00	
CEB0690		Odchylany, zdejmowany prawy rh (n°3) pełna regulacja wysokości i głębokości	(NC: 0740, 0750, 0760, 0770, 0838, 0839)	220,00	
CEB0738		„Zdejmowany błotnik prawy (n°6) z regulacją wysokości (od 155 do 220 mm (poduszka jest zalecana dla siedzisk o wysokości 410 i 435 mm))”	(NC: 0740, 0750, 0760, 0770, 0780, 0790, 0839, 1100, 1110, 1200, 1201, 1480)	300,00	
CEB0739		Boczek rurowy prawy, odchylana, wyścielana rurka ze zdejmowanym błotnikiem, prawym (n°6) (poduszka jest zalecana dla siedzisk o wysokości 410 i 435 mm)	(NC : 0740, 0750, 0760, 0770, 0780, 0790, 0838, 1051, 1100, 1110, 1116, 1117, 1200, 1201, 1345, 1365, 1430, 1480)	320,00	
BOCZEK LEWY LH W KOLORZE CZARNYM					
CEB0740		Zdejmowany, lewy (nr°1) system automat blokady w zestawie, regulacja wys. od 200 do 280mm	(NC: 1480)	○	
CEB0750		Zdejmowany, lewy lh (n°1) system automat blokady w zestawie, regulacja wysokości od 200 do 280 mm		○	
CEB0760		Odchylany, zdejmowany lewy lh (n°2) o wysokości 240 mm	(NC: 1480)	○	
CEB0770		Odchylany, zdejmowany lewy lh (n°2) , pełna regulacja wysokości 240mm		◆	
CEB0780		Odchylany, zdejmowany lewy lh (n°3) pełna regulacja wysokości	(NC: 1480)	220,00	
CEB0790		Odchylany, zdejmowany lewy lh (n°3) pełna regulacja wysokości i głębokości		220,00	
CEB0838		„Zdejmowany błotnik lewy (n°6) z regulacją wysokości (od 155 do 220 mm (poduszka jest zalecana dla siedzisk o wysokości 410 i 435 mm))”	(NC: 1100, 1110, 1116, 1117, 1200, 1201)	300,00	
CEB0839		Boczek rurowy lewy, odchylana, wyścielana rurka ze zdejmowanym błotnikiem, lewym (n°6) (poduszka jest zalecana dla siedzisk o wysokości 410 i 435 mm)	(NC: 1100, 1110, 1200, 1201, 1116, 1117, 1345, 1365, 1430, 1480)	320,00	
OPCJE SIEDZISKA					
PODUSZKA NA SIEDZISKO-OPCJE					
CEB0849		Poduszka piankowa, standardowa Basic, 50 mm		200,00	
CEB0869		Poduszka Matrx flo-tech lite	(NC: 0883)	650,00	
CEB0871		Poduszka Matrx flo-tech contour visco	(NC: 0883)	1170,00	
CEB0876		Poduszka Matrx libra (dodatkowy czas dostawy + 5 dni roboczych)		2430,00	
GŁĘBOKOŚĆ PODUSZKI					
CEB0878		Dla głębokości siedziska 400 mm		○	
CEB0879		Dla głębokości siedziska 450 mm		○	
CEB0883		Dla głębokości siedziska 500 mm		○	
INNE OPCJE SIEDZISKA					
CEB0882		Boczne kliny pozycjonujące (para)		700,00	
CEB0905		Zagłówek Dartex (w tym pałak, nie dla Laguny)	(NC: 0906, 0907, 0908, 0940, 0945)	350,00	 0905
CEB0906		Zagłówek dartex (w tym pałak, nie dla Laguny), regulacja na boki	(NC: 0907, 0908, 0940, 0945)	1120,00	

CEB0907		Zagiłówek z podparciem na policzki, Dartex (w tym pałąk, nie dla Laguny), regulacja na boki	(NC: 0908, 0940, 0945)	1320,00
CEB0908		Zagiłówek Matrix miętko wyścielany (miętkka wyściółka 250mm), ze stałym osprzętem	"! ONLY FOR MATRIX BACK ! (NC: 0940, 0945)"	1690,00
CEB0930		Regulowany pas na łydki		90,00
CEB0935		Dłuższa rurka podnóżka (450-530 mm)	(NC: 0936)	110,00
CEB0936		Krótsza rurka podnóżka (para) (230-430 mm)		320,00
CEB0940		Pałąk	(NC: 0945)	300,00
CEB0945		Składany pałąk	(NC: 1451)	750,00
KOLORY				
CEB0961		Slate grey (ral7024 fine texture)		◆
CEB0964		Pearl white		○
CEB0965		Electric green		○
CEB0966		Matt black		○
CEB0967		Blue pop		○
CEB0968		Hypnotic purple		○
CEB0969		Red matt		○
CEB0980		Anthracite black		○
RODZAJ OBUDOWY KÓŁ				
CEB0995		Standardowe		◆
CEB0996		Lekkie		70,00
PRZEDNIE KOŁA				
CEB1000		200 X 32 mm (8" x 1.1/4"), opona pneumatyczna		○
CEB1010		200 X 32 mm (8" x 1.1/4"), opona pełna, czarna		○
CEB1020		200 X 50 mm (8" x 2"), opona pneumatyczna		○
CEB1030		200 X 50 mm (8" x 2"), opona pełna, czarna		◆
CEB1049		150 X 32 mm (6" x 1.1/4"), opona pełna, średnio twarda		○
CEB1050		150 X 32 mm (6" x 1.1/4"), opona pełna, czarna		○
CEB1051		125 X 25 mm (5" x 1"), opona pełna	(NC: 1125)	○
CEB1052		140 X 45 mm (5" 1/2 x 1" 3/4), opona pełna, średnio twarda	(NC: 1125)	○
TYLNE KOŁA				
RODZAJ KÓŁ TYLNYCH				
CEB1060		610 X 35 mm (24" x 1.3/8"), opona pneumatyczna, ze szprychami	(NC: 1261)	○
CEB1080		600 X 35 mm, (24" x 1.3/8"), opona pełna ze szprychami	(NC: 1261)	◆
CEB1081		600 X 35 mm (24" x 1.3/8") opona pełna, czarna ze szprychami	(NC: 1261)	○
CEB1095		595 X 25 mm (24" x 1"), opona pneumatyczna z protektorami, ze szprychami	(NC: 1261, 1280)	300,00
CEB1100		560 X 35 mm (22" x 1.3/8"), opona pneumatyczna ze szprychami	(NC: 1260)	270,00
CEB1110		555 X 35 mm (22" x 1.3/8"), opona pełna ze szprychami	(NC: 1260)	○
CEB1116		515 X 35 mm (20" x 1.3/8"), opona pełna ze szprychami	"(NC: 1170, 1260, 1280) ! ONLY WITH SEAT HEIGHT 360 MM !"	550,00
CEB1117		560 X 25 mm (22" x 1") lekka opona pneumatyczna ze szprychami radialnymi	(NC: 1170, 1201, 1230, 1260, 1261, 1280)	870,00
CEB1118		595 X 25 mm (24" x 1") lekka opona pneumatyczna ze szprychami radialnymi	(NC: 1170, 1201, 1230, 1260, 1261, 1280)	870,00
CEB1119		595 X 25 mm (24" x 1") lekka opona pneumatyczna ze szprychami radialnymi Marathon plus	(NC: 1170, 1201, 1230, 1260, 1261, 1280)	870,00
CEB1114		595 X 25 mm (24" x 1.3/8"), lekka opona pełna, czarna ze szprychami radialnymi	(NC: 1170, 1201, 1260, 1261, 1280)	780,00



1000



1020



1050



1060 / 1080

CEB1125		305 X 45 mm (12" x 2"), opona pełna, czarna z plastikowymi cięgami (w tym wersja Transit)	(NC : 1140, 1150, 1180, 1190, 1260, 1261, 1320, 1330, 1380, 1390)	○
RODZAJ CIĄGÓW				
CEB1140		Ciągi aluminiowe, wstępnie anodowane		◆
CEB1150		Ciągi pokryte czarnym antypoślizgowym tworzywem sztucznym		360,00
BELKA				
CEB1170		Belka stała	(NC: 1365)	○
CEB1180		Belka ze szybkozłączami		◆
POZYCJA KÓŁ TYLNYCH				
CEB1190		Standardowe ustawienie tylnych kół (belka 25 mm przód / tył; 12,5 mm z aktywnym podparciem tylnego koła i głębokością siedziska 500 mm)		◆
CEB1200		Pasywne położenie tylnych kół (belka 25 mm tył / oparcie; 12,5 mm z aktywnym podparciem tylnego koła i głębokością siedziska 500 mm)		○
CEB1201		Pozycja tylnych kół dla osób po obustronnej amputacji (wersja transit = belka 75 mm tył / oparcie, regulacja do 50 mm za pomocą podpórki od dealera = 60 mm belka tył / oparcie, regulacja do 85 mm przez dealera)	(NC: 1275, 1280, 1320, 1330, 1365)	350,00
POMPKA				
CEB1230		Pompka i podparcie		50,00
PODWOZIE-OPCJE				
CEB1241		Przedłużenie kół przednich (+ 50 mm na zewnątrz)		110,00
CEB1260		Oslony na szprychy, para 600 mm (24 "), czarne		530,00
CEB1261		Oslony na szprychy, para 560 & 515 mm (22"&20") przezroczyste		530,00
RODZAJ HAMULCÓW				
CEB1270		Hamulce typu Push		◆
CEB1275		Hamulce typu Pull		○
CEB1280		Dodatkowe hamulce w piaście (w tym hamulce typu push)		940,00
CEB1320		Hamulec sterowany linką, prawy rh, Oad	(NC: 1390)	360,00
CEB1330		Hamulec sterowany linką, lewy lh, Oad	(NC: 1390)	360,00
OPCJE BEZPIECZEŃSTWA				
CEB1345		Zestaw transportowy z pasem pozycjonującym	(NC: 1360)	330,00
CEB1360		Pas pozycjonujący		300,00
CEB1365		Zestaw transferowy (koła 100 mm (4 ")) z barierą ochronną		400,00
CEB1370		Tylne antytipery, para	(NC: 1375, 1440, 1441)	350,00
CEB1375		Para tylnych antytiparów ze wspomaganie (typ REA)	(NC: 1440, 1441)	450,00
CEB1380		Zestaw reflektorów		◆
CEB1390		Przedłużenie hamulców, para		120,00
OPCJE DODATKOWE				
CEB1430		Uchwyt na kule		90,00
CEB1440		Antytiper prawy, Rh		90,00
CEB1441		Antytiper lewy, Lh		90,00
CEB1451		Stojak na kroplówkę z kroplówką (tylko z pałkiem tylnym 0940)		490,00
AKCESORIA				
CEB1480		Akrylowa tacka		1200,00
CENA CAŁKOWITA				



1201 SP



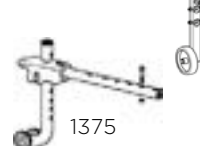
1201 TR



1345



1370



1375

